



LAPORAN
KEPUASAN PENGABDI TERHADAP
PELAKSANAAN PENGABDIAN KEPADA
MASYARAKAT (PkM) TAHUN AKADEMIK
2019/2020

PROGRAM STUDI PENDIDIKAN KESEJAHTERAAN KELUARGA
FAKULTAS KEGURUAN DAN ILMU PENDIDIKAN
UNIVERSITAS SARJANAWIYATA TAMANSISWA
YOGYAKARTA

HALAMAN PENGESAHAN

1. **Judul** : **Laporan Kepuasan Pengabdian Terhadap Pelaksanaan Pengabdian Kepada Masyarakat (PkM) di Prodi PKK Tahun Akademik 2019/2020**
2. **Pelaksana GMP**
- a. Nama Lengkap : Dra.Sri Wahyu Andayani, M.Pd
 - b. NIDN : 0020016101
 - c. Jabatan Struktural : GMP Prodi PKK
 - d. Fakultas : Fakultas Keguruan dan Ilmu Pendidikan
 - e. HP : 0818272009
 - f. Alamat email : buswandayani@gmail.com
gmp.PKK@ustjogja.ac.id
3. **Tempat Kegiatan** : Prodi Pendidikan Kesejahteraan Keluarga (PKK)
4. **Waktu Kegiatan** : 11-28 Agustus 2020

Mengesahkan,
Ketua Program Studi PKK,



Dra. Endang Wani Karyaningsih, M.Pd.
NIDN : 0531076201

Yogyakarta, 31 Agustus 2020
GMP Prodi PKK

Dra. Sri Wahyu Andayani M.Pd
NIDN. 0020016101

KATA PENGANTAR

Salam dan bahagia

Puji dan syukur kami panjatkan kepada Allah SWT atas limpahan rahmat dan karunia-Nya, sehingga kami dapat menyusun Laporan Kepuasan Pengabdian Terhadap Pelaksanaan Pengabdian Kepada Masyarakat (PkM) di Prodi Pendidikan Kesejahteraan Keluarga (PKK) Pada Semester Genap Tahun Akademik 2019/2020. Laporan ini dapat tersusun berkat kerjasama dari semua pihak yang telah membantu.

Laporan ini memuat informasi mengenai tingkat kepuasan pengabdian terhadap kegiatan pengabdian kepada masyarakat. Laporan ini diharapkan dapat dijadikan bahan evaluasi pencapaian kepuasan pengabdian terhadap kegiatan pengabdian kepada masyarakat. Harapannya Prodi PKK dapat menjaga dan meningkatkan mutu secara berkelanjutan.

Terimakasih

Salam.

Yogyakarta, 31 Agustus 2020

Gugus Mutu Prodi PKK



Dra. Sri Wahyu Andayani, M.Pd.

DAFTAR ISI

	hal	
Halaman Sampul	i	
Halaman Pengesahan	ii	
Kata Pengantar	iii	
Daftar Isi	iv	
Daftar Tabel	v	
Daftar Gambar	vi	
BAB I. PENDAHULUAN		
1.1. Latar Belakang.....	1	
1.2. Tujuan Evaluasi.....	1	
1.3. Dasar Hukum.....	2	
1.4. Ruang Lingkup	2	
1.5. Waktu Pelaksanaan.....	2	
BAB II. METODE PENGUMPULAN DAN ANALISIS DATA		
2.1. Metode Pengumpulan Data.....	2	
2.2. Metode Analisis Data.....	3	
BAB III. DESKRIPSI HASIL		
3.1. Tingkat Kepuasan Pengabdian Terhadap Kegiatan Pengabdian Kepada Masyarakat.....	4	
3.2. Tingkat Kepuasan Pengabdian Terhadap Kegiatan Pengabdian Kepada Masyarakat ditinjau dari masing-masing aspek:.....	5	
3.2.1. Aspek Perencanaan PkM Tahun 2020		
3.2.2. Aspek Pelaksanaan PkM Tahun 2020.....	5	
3.2.3. Aspek Hasil PkM Tahun 2020.....	6	
3.3. Saran-saran.....	7	
BAB IV. KESIMPULAN DAN REKOMENDASI		8
4.1. Kesimpulan.....	9	
4.2. Rekomendasi.....	9	
Lampiran	10	

DAFTAR TABEL

Tabel 1.	Bobot nilai Tingkat Kepuasan Pengabdian Terhadap Kegiatan Pengabdian Kepada Masyarakat	3
Tabel 2.	Hasil Tingkat Kepuasan Pengabdian Terhadap Kegiatan Pengabdian Kepada Masyarakat	4
Tabel 3.	Hasil Tingkat Kepuasan Pengabdian Terhadap Kegiatan Pengabdian Kepada Masyarakat pada Aspek Perencanaan PkM Tahun 2020.....	5
Tabel 4.	Hasil Tingkat Kepuasan Pengabdian Terhadap Kegiatan Pengabdian Kepada Masyarakat pada Aspek Pelaksanaan PkM Tahun 2020.....	7
Tabel 5.	Hasil Tingkat Kepuasan Pengabdian Terhadap Kegiatan Pengabdian Kepada Masyarakat pada Aspek Hasil PkM Tahun 2020.....	8
Tabel 6.	Saran-Saran.....	9

DAFTAR GAMBAR

Gambar 1. Hasil Tingkat Kepuasan Pengabdian Terhadap Kegiatan Pengabdian Kepada Masyarakat	5
Gambar 2. Hasil Tingkat Kepuasan Pengabdian Terhadap Kegiatan Pengabdian Kepada Masyarakat pada Aspek Perencanaan PkM Tahun 2020.....	6
Gambar 3. Hasil Tingkat Kepuasan Pengabdian Terhadap Kegiatan Pengabdian Kepada Masyarakat pada Aspek Pelaksanaan PkM Tahun 2020.....	7
Gambar 4. Hasil Tingkat Kepuasan Pengabdian Terhadap Kegiatan Pengabdian Kepada Masyarakat pada Aspek Hasil PkM Tahun 2020.....	8

BAB 1 PENDAHULUAN

1.1. Latar Belakang

Pengabdian kepada masyarakat sangat memegang peran penting dalam membangun masyarakat Indonesia di masa depan. Banyak sedikit, namun saat ini hanya ditumpuk atau terpublikasi di jurnal saja. Padahal hasil penelitian tersebut dapat dikemas sebagai kegiatan pengabdian kepada masyarakat, sehingga dapat lebih bermanfaat. Produktivitas dan kinerja dosen dapat diukur dari kuantitas serta kualitas pengabdian kepada masyarakat secara berkala. Untuk mengetahui kualitas pengabdian masyarakat, selain dilihat kegiatannya juga dapat dilihat dari kepuasan pengabdian terhadap pelaksanaan pengabdian kepada masyarakat (PkM). Dalam rangka monitoring dan evaluasi kepuasan pengabdian terhadap pelaksanaan PkM, maka dilakukan pengukuran. Laporan ini berisi tentang: perencanaan, pelaksanaan PkM, dan hasil PkM di Prodi PKK FKIP UST Yogyakarta, sehingga dapat digunakan untuk perbaikan dan peningkatan kualitas secara berkelanjutan untuk mencapai visi misi di Prodi PKK.

1.2. Tujuan Evaluasi

Tujuan pelaksanaan pengukuran tingkat kepuasan dosen terhadap pengelolaan keuangan, sarana prasarana, dan aksesibilitas sistem TIK Prodi PKK FKIP UST Yogyakarta adalah sebagai berikut:

- 1.2.1. Tingkat Kepuasan Pengabdian Terhadap Kegiatan Pengabdian Kepada Masyarakat.....
- 1.2.2. Tingkat Kepuasan Pengabdian Terhadap Kegiatan Pengabdian Kepada Masyarakat ditinjau dari masing-masing aspek:
 - 1.2.2.1. Aspek Perencanaan PkM Tahun 2020
 - 1.2.2.2. Aspek Pelaksanaan PkM Tahun 2020
 - 1.2.2.3. Aspek Hasil PkM Tahun 2020
- 1.2.3. Mengetahui saran pengabdian terhadap layanan kegiatan pengabdian kepada masyarakat

1.3. Dasar Hukum

Dasar Hukum yang digunakan dalam kegiatan evaluasi kepuasan pengabdian terhadap kegiatan pengabdian kepada masyarakat adalah sebagai berikut:

- 1.3.1. Surat edaran wakil rektor 1 Nomor:102 /UST/Warek-1/VIII/2020
- 1.3.2. Pedoman Sistem Penjaminan Mutu UST

- 1.3.3. Statuta Peraturan akademik UST
- 1.3.4. Dokumen SPMI UST, SPMF UST
- 1.3.5. Standar Pengabdian Kepada Masyarakat (PkM)

1.4. Ruang Lingkup

Ruang lingkup pada pengukuran ini adalah Tingkat Kepuasan Pengabdian Terhadap Kegiatan Pengabdian Kepada Masyarakat Prodi PKK FKIP UST Yogyakarta /C8 meliputi:

- 1.4.1. Aspek Perencanaan PkM Tahun 2020
- 1.4.2. Aspek Pelaksanaan Pkm Tahun 2020
- 1.4.3. Aspek Hasil PkM Tahun 2020

1.5. Waktu Pelaksanaan

Pelaksanaan survey pengukuran kepuasan pengabdian terhadap Pelaksanaan Pengabdian Kepada Masyarakat (PkM) di Prodi PKK dilaksanakan mulai 11- 28 Agustus 2020.

BAB II. METODE PENGUMPULAN DAN ANALISIS DATA

2.1. Teknik Pengumpulan Data

Teknik pengumpulan data dilakukan secara *online/ daring* melalui kuesioner/ angket. Responden pengukuran tingkat kepuasan pengabdian terhadap kegiatan pengabdian kepada masyarakat Prodi PKK FKIP UST Yogyakarta /C8. Media pengisian kuesioner/ angket diakses melalui Portal Akademik.

2.2. Metode Analisis Data

Penelitian ini termasuk jenis survei. Survei dilaksanakan pada bulan Agustus dengan jumlah responden sebanyak 17 dosen. Instrumen Tingkat Kepuasan Pengabdian Terhadap Kegiatan Pengabdian Kepada Masyarakat meliputi (1) Aspek perencanaan PkM Tahun 2020, (2) Aspek pelaksanaan PkM Tahun 2020 (3) Aspek Hasil PkM Tahun 2020. Teknik pengukuran tingkat kepuasan pengabdian terhadap PkM Prodi PKK FKIP UST Yogyakarta /C8 dilakukan dengan menggunakan kuisisioner/angket. Kuesioner tersebut digunakan untuk mengetahui Tingkat Kepuasan Pengabdian Terhadap Kegiatan Pengabdian Kepada Masyarakat Prodi PKK FKIP UST, dengan model pembelajaran *daring/online*. Kuesioner/angket disusun menggunakan skala *Likert* dengan skala 4 yaitu skor 1 = tidak puas (TP) ; skor 2 = kurang puas (KP); skor 3 = puas (P); dan skor 4 = sangat puas (SP). Instrumen ini disusun melalui pengembangan

baik penelitian maupun validasi ahli. Pembobotan isian setiap mahasiswa sebagai berikut:

Tabel 1. Bobot Nilai Tingkat Kepuasan Pengabdian Terhadap Kegiatan Pengabdian Kepada Masyarakat (PkM)

Skala	Tidak Puas (TP)	Kurang Puas (KP)	Puas (P)	Sangat Puas (SP)
Bobot	1	2	3	4
Simbol	A1	A2	A3	A4

Terhadap N jumlah responden, maka didefinisikan:

n1 = jumlah responden yang memilih A1 (TP)

n2 = jumlah responden yang memilih A2 (KP)

n3 = jumlah responden yang memilih A3 (P)

n4 = jumlah responden yang memilih A4 (SP) dimana $n1 + n2 + n3 + n4 = N$.

Berdasarkan formula tersebut Nilai Kepuasan (NK) dihitung sebagai berikut

$$\sum_{i=1}^4 A_i \cdot n_i$$

5

$$NK = \frac{\sum_{i=1}^4 A_i \cdot n_i}{N}$$

Persentase kepuasan dosen dihitung berdasarkan:

% Kepuasan = NK / Nilai Bobot Tertinggi.

Adapun mekanisme yang dilakukan yaitu GMP dan Kaprodi bekerja sama untuk memantau pengisian kuesioner ini kemudian SPMF membagikan hasilnya ke para GMP, dan GMP menindaklanjuti dengan menganalisis, membuat laporan, menyusun rencana tindak lanjut, dan melaporkan hasil kepada Kaprodi, SPMF dan LPM. Selanjutnya Kaprodi menindaklanjuti dan melakukan peningkatan dan pengembangan.

BAB III. DESKRIPSI HASIL

3.1. Tingkat Kepuasan Pengabdian Terhadap Kegiatan Pengabdian Kepada Masyarakat

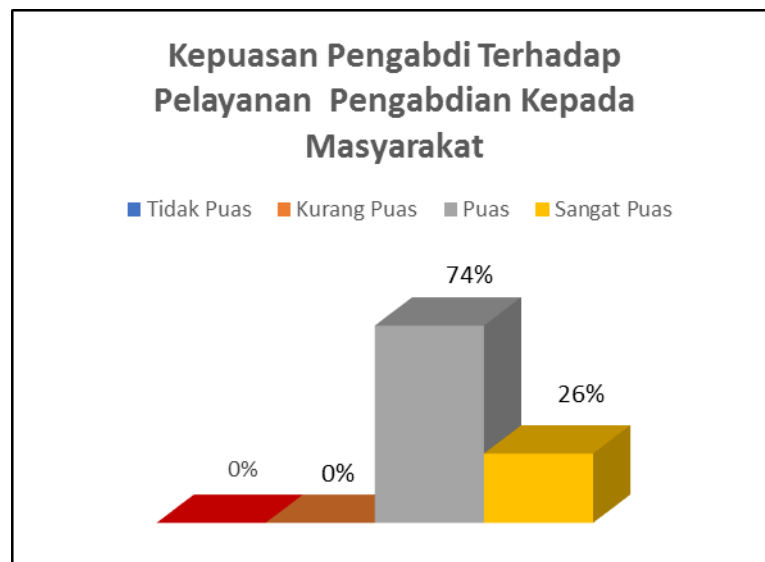
Kuesioner tingkat pengukuran Tingkat Kepuasan Pengabdian Terhadap Kegiatan Pengabdian Kepada Masyarakat, meliputi: (1) Aspek Perencanaan PkM Tahun 2020, (2) Aspek Pelaksanaan PkM Tahun 2020 (3) Aspek Hasil PkM Tahun 2020. Berdasarkan hasil analisis data diperoleh hasil Tingkat Kepuasan

Pengabdian Terhadap Kegiatan Pengabdian Kepada Masyarakat sebagai berikut:

Tabel 2. Hasil Tingkat Kepuasan Pengabdian Terhadap Kegiatan Pengabdian Kepada Masyarakat

Kriteria	Persentase
Tidak Puas	0%
Kurang Puas	0%
Puas	74%
Sangat Puas	26%

Berdasarkan tabel 2 hasil menunjukkan hasil tingkat pengukuran Tingkat Kepuasan Pengabdian Terhadap Kegiatan Pengabdian Kepada Masyarakat sebagai berikut: sangat puas (26%), puas (74%), kurang puas (0%) dan tidak puas (0%). Berdasarkan analisis data diatas dapat disimpulkan bahwa tingkat pengukuran Tingkat Kepuasan Pengabdian Terhadap Kegiatan Pengabdian Kepada Masyarakat Semester Genap Tahun Akademik 2019/2020 termasuk dalam kriteria **PUAS (74%)**. Hal tersebut menunjukkan bahwa pengabdian puas pada (1) Aspek perencanaan PkM, (2) Aspek pelaksanaan PkM, (3) Hasil PkM, namun demikian prodi perlu melakukan peningkatan dari semua aspek agar mencapai nilai sangat puas dengan presentase nilai yang maksimal. Hasil Tingkat Kepuasan Pengabdian Terhadap Kegiatan Pengabdian Kepada Masyarakat semester Genap Tahun Akademik 2019/2020 dapat dilihat pada gambar 1 berikut ini:



Gambar 1. Histogram Tingkat Kepuasan Pengabdian Terhadap Kegiatan Pengabdian Kepada Masyarakat

3.2. Tingkat pengukuran Tingkat Kepuasan Pengabdian Terhadap Kegiatan Pengabdian Kepada Masyarakat, meliputi: (1) Aspek Perencanaan PkM, (2) Aspek Pelaksanaan PkM, (3) Aspek Hasil PkM

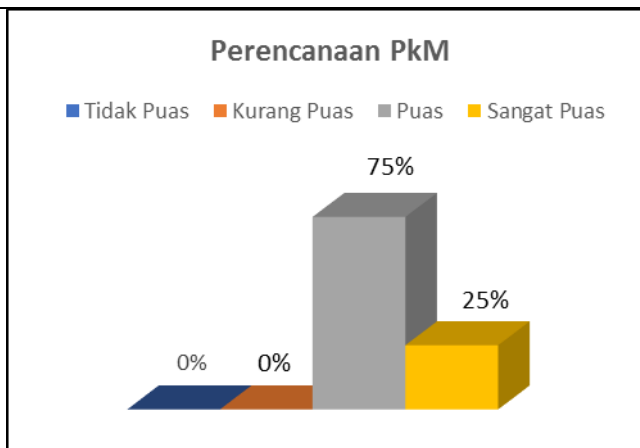
3.2.1. Aspek Perencanaan PkM

Butir pernyataan pada aspek perencanaan PkM antara lain: 1) Pengabdian mendapat pelatihan/klinik menyusun proposal PkM, 2) Pengabdian mendapat sosialisasi buku panduan PkM (Abdimas) dan Renstra PkM UST, 3) Pengabdian mendapat informasi tentang skema PkM di UST dan luar UST melalui media yang mudah di akses. Berikut ini hasil kepuasan pengabdian terhadap kegiatan pengabdian kepada masyarakat pada aspek perencanaan PkM dapat dilihat pada tabel ini berikut:

Tabel 3. Tingkat Kepuasan Pengabdian Terhadap Kegiatan Pengabdian Kepada Masyarakat pada **aspek perencanaan PkM**

Kriteria	Persentase
Tidak Puas	0 %
Kurang Puas	0 %
Puas	75 %
Sangat Puas	25 %

Berdasarkan tabel 3 tingkat Kepuasan Pengabdian Terhadap Kegiatan Pengabdian Kepada Masyarakat pada aspek perencanaan PkM menunjukkan hasil sebagai berikut: sangat puas (25%), puas (75%), kurang puas (0%) dan tidak puas (0%). Berdasarkan analisis data diatas dapat disimpulkan bahwa tingkat Kepuasan Pengabdian Terhadap Kegiatan Pengabdian Kepada Masyarakat pada **aspek perencanaan PkM** semester Genap Tahun akademik 2019/2020 termasuk dalam kriteria **PUAS (75%)**. Prodi PKK perlu meningkatkan aspek perencanaan PkM sehingga mencapai nilai maksimal. Hasil tingkat Kepuasan Pengabdian Terhadap Kegiatan Pengabdian Kepada Masyarakat semester Genap Tahun Akademik 2019/2020 dapat dilihat pada gambar 2 berikut ini:



Gambar 2. Histogram hasil Kepuasan Pengabdian Terhadap Kegiatan Pengabdian Kepada Masyarakat pada **Aspek Perencanaan PkM**

3.2.2. Aspek Pelaksanaan PkM.

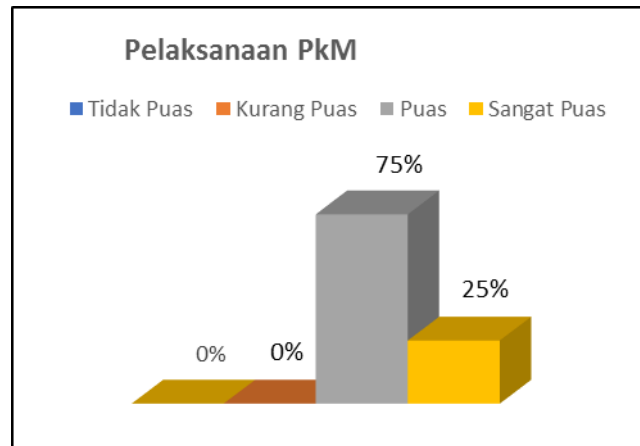
Butir pernyataan pelaksanaan PkM meliputi: 1) Kemajuan kegiatan PKM yang dilaksanakan di review secara internal, 2) Pengabdian mendapat dukungan dana untuk pelaksanaan PkM sesuai dengan skema dan kontrak yang disetujui., 3) Pengabdian mendapat pendampingan dari UST/LP3M/UPPS saat mengalami masalah terkait dengan kegiatan PkM, 4) Pengabdian mendapat dukungan sarana dan prasarana untuk memfasilitasi PkM, 5) UST telah memiliki mitra yang mendukung pelaksanaan PkM, dapat dilihat pada tabel berikut ini:

Tabel 4. Tingkat Kepuasan Pengabdian Terhadap Kegiatan Pengabdian Kepada Masyarakat pada **aspek pelaksanaan PkM**

Kriteria	Persentase
Tidak Puas	0%
Kurang Puas	0%
Puas	75%
Sangat Puas	25%

Berdasarkan tabel 4 tingkat Kepuasan Pengabdian Terhadap Kegiatan Pengabdian Kepada Masyarakat pada aspek pelaksanaan PkM menunjukkan hasil sebagai berikut: sangat puas (25%), puas (75%), kurang puas (0%) dan tidak puas (0%). Berdasarkan analisis data diatas dapat disimpulkan bahwa tingkat Kepuasan Pengabdian Terhadap Kegiatan Pengabdian Kepada Masyarakat pada aspek **pelaksanaan PkM** Semester Genap Tahun akademik 2019/2020 termasuk dalam kriteria **PUAS (75%)**. Hal tersebut menunjukkan prodi perlu melakukan peningkatan pada aspek pelaksanaan

PkM, sehingga kepuasan pengabdian masuk dalam kategori sangat puas.



Gambar 3. Histogram Kepuasan Pengabdian Terhadap Kegiatan Pengabdian Kepada Masyarakat pada **aspek pelaksanaan PkM**

3.2.3. Aspek Hasil PkM

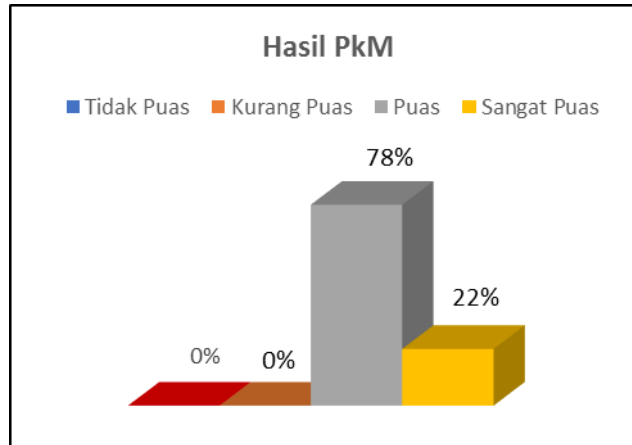
Butir pernyataan pada aspek Hasil PkM antara lain 1) Pengabdian mendapat fasilitas untuk melaksanakan PKM yang berkelanjutan, 2) Pengabdian mendapat reward atas capaian luaran kegiatan PkM dari UST/LP3M/UPPS., 3) Pengabdian mendapat fasilitas desiminasi hasil PkM. Berikut ini hasil kepuasan pengabdian terhadap kegiatan pengabdian kepada masyarakat pada aspek hasil PkM dilihat pada tabel ini berikut:

Tabel 5. Kepuasan pengabdian terhadap kegiatan pengabdian kepada masyarakat pada **aspek hasil PkM**

Kriteria	Persentase
Tidak Puas	0%
Kurang Puas	0%
Puas	78%
Sangat Puas	22%

Berdasarkan tabel5 tingkat kepuasan pengabdian terhadap kegiatan pengabdian kepada masyarakat pada aspek hasil PkM menunjukkan hasil sebagai berikut: sangat puas (22%), puas (78%), kurang puas (0%) dan tidak puas (0%). Berdasarkan analisis data diatas dapat disimpulkan bahwa tingkat kepuasan pengabdian terhadap kegiatan pengabdian kepada masyarakat pada aspek hasil PkM semester Genap Tahun akademik 2019/2020 termasuk dalam kriteria **PUAS (78%)**. Dengan demikian kepuasan pengabdian terhadap kegiatan pengabdian kepada masyarakat pada aspek hasil PkM harus ditingkatkan sampai kategori sangat puas atau

maksimal. Hasil kepuasan pengabdian terhadap kegiatan pengabdian kepada masyarakat pada aspek hasil PkM dapat dilihat pada gambar 4 berikut ini



Gambar 4. Histogram hasil kepuasan pengabdian terhadap kegiatan pengabdian kepada masyarakat pada aspek hasil PkM

3.4. Saran Pengelolaan SDM

Berdasarkan hasil survey tingkat kepuasan pengabdian terhadap kegiatan pengabdian kepada masyarakat Prodi PKK diperoleh beberapa saran sebagai berikut:

Tabel 6. Saran-saran

No	Saran kegiatan pengabdian kepada masyarakat
1	Adanya fasilitas kolaborasi melaksanakan Abdimas di lembaga mitra
2	Dana untuk PKM , masih minim sehingga sulit untuk mewujudkan kegiatan/ pelatihan yg membutuhkan sarana yang sesuai
3	Perlu adanya dukungan yang kuat bagi pengabdian dalam kegiatannya
4.	Adanya pendampingan dan dukungan dana untuk membuat luaran Haki, Buku dan Jurnal nasional maupun Internasional

BAB IV. KESIMPULAN DAN REKOMENDASI

4.1. Kesimpulan

Berdasarkan hasil analisis data terkait tingkat kepuasan pengabdian terhadap kegiatan pengabdian kepada masyarakat Semester Genap, Tahun Akademik 2019/2020 adalah sebagai berikut:

- 4.1.1. Tingkat kepuasan pengabdian terhadap kegiatan pengabdian kepada masyarakat Prodi PKK FKIP UST Yogyakarta termasuk dalam kategori **PUAS (74%)**
- 4.1.2. Tingkat kepuasan pengabdian terhadap kegiatan pengabdian kepada masyarakat Prodi PKK FKIP UST Yogyakarta dilihat dari masing-masing aspek:
 - 4.1.2.1. Aspek perencanaan PkM termasuk dalam kategori **PUAS (75%)**

- 4.1.2.2. Aspek pelaksanaan PkM termasuk dalam kategori **PUAS (75%)**
4.1.2.3. Aspek hasil PkM termasuk dalam kategori **PUAS (78%)**
- 4.1.3. Saran pengabdian terhadap kegiatan pengabdian kepada masyarakat adalah melakukan peningkatan dana PkM agar lebih rasional dengan lingkup dan luarannya, meningkatkan fasilitas PkM dan melakukan benchmarking.

4.2. Rekomendasi

Berdasarkan hasil survey terkait tingkat kepuasan pengabdian terhadap kegiatan pengabdian kepada masyarakat Prodi PKK Semester Genap, Tahun Akademik 2019/2020 terdapat beberapa rekomendasi antara lain:

- 4.2.1. Meningkatkan lagi kinerja pengabdian kepada masyarakat baik pada aspek perencanaan, pelaksanaan, dan hasil penelitian sehingga kepuasan PkM bisa meningkat pada tingkatan maksimal yaitu sangat baik
- 4.2.2. Perlu dilaksanakan seminar hasil pengabdian di tingkat prodi masing-masing, sehingga ada kesinambungan dengan pemaparan proposal yang sudah dilaksanakan di tingkat prodi.
- 4.2.3. Perlu penataran, workshop dan pelatihan PkM bagi prodi2 di UST
- 4.2.4. Meningkatkan sarana dan prasarana dalam kegiatan PkM
- 4.2.5. Perlu adanya pendampingan bagi semua pengabdian untuk hibah nasional maupun internasional.

LAMPIRAN 1
KUESIONER PENGUKURAN KEPUASAN PENGABDI
TERHADAP PENGABDIAN KEPADA MASYARAKAT
(PkM)

Lampiran 1. Kuesioner

C8. Perencanaan Pengabdian Kepada Masyarakat		
<p>Pertanyaan/Pernyataan Pengabdi mendapat pelatihan/klinik menyusun proposal PkM</p> <p>Pilihan Jawaban: Sangat Baik Baik Cukup Tidak Baik</p>	<p>Pertanyaan/Pernyataan Pengabdi mendapat sosialisasi buku panduan PkM (Abdimas) dan Renstra PkM UST</p> <p>Pilihan Jawaban: Sangat Baik Baik Cukup Tidak Baik</p>	<p>Pertanyaan/Pernyataan Pengabdi mendapat informasi tentang skema PkM di UST dan luar UST melalui media yang mudah di akses</p> <p>Pilihan Jawaban: Sangat Baik Baik Cukup Tidak Baik</p>

C8. Pelaksanaan Pengabdian Kepada Masyarakat				
<p>Pertanyaan/Pernyataan Kemajuan kegiatan PKM yang dilaksanakan di review secara internal</p> <p>Pilihan Jawaban: Sangat Baik Baik Cukup Tidak Baik</p>	<p>Pertanyaan/Pernyataan Pengabdi mendapat dukungan dana untuk pelaksanaan PkM sesuai dengan skema dan kontrak yang disetujui.</p> <p>Pilihan Jawaban: Sangat Baik Baik Cukup Tidak Baik</p>	<p>Pertanyaan/Pernyataan Pengabdi mendapat pendampingan dari UST/LP3M/UPPS saat mengalami masalah terkait dengan kegiatan PkM</p> <p>Pilihan Jawaban: Sangat Baik Baik Cukup Tidak Baik</p>	<p>Pertanyaan/Pernyataan Pengabdi mendapat dukungan sarana dan prasarana untuk memfasilitasi PkM</p> <p>Pilihan Jawaban: Sangat Baik Baik Cukup Tidak Baik</p>	<p>Pertanyaan/Pernyataan UST telah memiliki mitra yang mendukung pelaksanaan PkM</p> <p>Pilihan Jawaban: Sangat Baik Baik Cukup Tidak Baik</p>

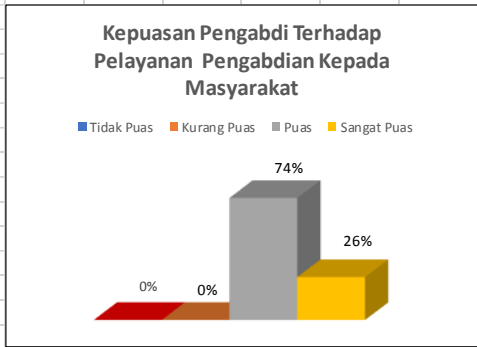
C8. Hasil Pengabdian Kepada Masyarakat		
<p>Pertanyaan/Pernyataan Pengabdi mendapat fasilitas untuk melaksanakan PKM yang berkelanjutan</p> <p>Pilihan Jawaban: Sangat Baik Baik Cukup Tidak Baik</p>	<p>Pertanyaan/Pernyataan Pengabdi mendapat reward atas capaian luaran kegiatan PkM dari UST/LP3M/UPPS.</p> <p>Pilihan Jawaban: Sangat Baik Baik Cukup Tidak Baik</p>	<p>Pertanyaan/Pernyataan Pengabdi mendapat fasilitas desiminasi hasil PkM</p> <p>Pilihan Jawaban: Sangat Baik Baik Cukup Tidak Baik</p>

LAMPIRAN 2

**DATA DAN HASIL PENGUKURAN KEPUASAN
PENGABDI TERHADAP LAYANAN KEPADA
MASYARAKAT PRODI PKK UST YOGYAKARTA**

Kepuasan Pengabdian Terhadap Layanan Kepada Masyarakat Prodi PKK FKIP UST Yogyakarta (Keseluruhan)

DATA KUISIONER																		
2019/2020 Genap Pengisian Ke 6																		
DI TERHADAP PELAKSANAAN PENGABDIAN KEPADA MASYARAKAT																		
Waktu	Responden	Nama Responden	Program Studi	Semester	Perencanaan PkM			Pelaksanaan PkM				Hasil PkM			Saran			
					Pengabdian	Pengabdian	Pengabdian	Kemajuan	Pengabdian	Pengabdian	Pengabdian	UST telah	Pengabdian	Pengabdian		Pengabdian	TOTAL	
2020-08-01	0005126508	SITI MARI	PENDIDIK	20192	3	3	3	4	3	3	3	3	3	4	3	32	Fasilitas kr	
2020-08-01	0020016101	SRI WAHY	PENDIDIK	20192	4	4	4	3	3	3	3	3	3	3	3	33	Dana untu	
2020-08-01	0512028901	RINA SETY	PENDIDIK	20192	3	4	3	4	4	3	4	4	4	3	4	3	36	Diteruskar
2020-08-01	0503058501	ENGGAR K	PENDIDIK	20192	3	3	4	4	4	4	4	4	4	3	3	3	36	meningka
2020-08-01	0510058505	IKA WAHY	PENDIDIK	20192	3	3	3	3	3	3	3	3	3	4	4	3	32	Baik dan n
2020-08-01	8860930017	WIDJININ	PENDIDIK	20192	3	3	4	3	3	3	3	3	4	3	3	4	32	Perlu adar
2020-08-01	0521098502	ANGGRI S	PENDIDIK	20192	3	3	4	3	3	3	3	3	4	4	4	3	33	LP3M UST
2020-08-01	0531076201	ENDANG \	PENDIDIK	20192	3	3	3	3	3	3	3	3	4	3	3	3	31	Pendanaa
2020-08-01	8894930017	PRAPTI KA	PENDIDIK	20192	3	3	3	4	4	4	4	3	3	4	4	3	35	fasillita da
2020-08-01	8861220016	YASMI TE	PENDIDIK	20192	3	4	3	3	3	3	3	3	3	3	3	3	31	
2020-08-01	0530097201	MOH RUS	PENDIDIK	20192	3	3	3	4	3	4	4	3	3	4	4	3	34	
2020-08-01	0502018502	TIAS ERNA	PENDIDIK	20192	3	4	3	3	3	3	3	3	3	3	3	3	31	
2020-08-01	0522088302	SRI ADI W	PENDIDIK	20192	3	3	4	3	3	4	4	3	3	4	3	3	33	
2020-08-01	0029115603	SUPRIYOK	PENDIDIK	20192	3	4	3	3	3	3	3	3	3	3	3	3	31	
2020-08-01	0501129001	DESY TRI	PENDIDIK	20192	4	3	3	3	3	3	3	3	3	3	3	3	31	
2020-08-01	0507028301	WIDOWA	PENDIDIK	20192	3	4	3	3	4	3	3	3	3	3	3	3	32	
2020-08-01	0505038203	ARI SETIA	PENDIDIK	20192	3	3	3	3	3	3	3	3	3	4	3	3	31	
				TOTAL	53	57	56	56	55	55	55	55	55	55	57	554		
				RATA	3,117647	3,352941	3,294118	3,294118	3,235294	3,235294	3,235294	3,235294	3,235294	3,352941		32,58824		
				JML RES	17	17	17	17	17	17	17	17	17	17		17		
				SP	2	6	5	5	4	4	4	4	4	4	6		44	
				P	15	11	12	12	13	13	13	13	13	11		126		
				KP	0	0	0	0	0	0	0	0	0	0		0		
				TP	0	0	0	0	0	0	0	0	0	0		0		
				TOT	17	17	17	17	17	17	17	17	17	17		170		
				SP	12%	35%	29%	29%	24%	24%	24%	24%	24%	35%		26%		
				P	88%	65%	71%	71%	76%	76%	76%	76%	76%	65%		74%		
				KP	0%	0%	0%	0%	0%	0%	0%	0%	0%	0%		0%		
				TP	0%	0%	0%	0%	0%	0%	0%	0%	0%	0%		0%		
				TOTAL	100%	100%	100%	100%	100%	100%	100%	100%	100%	100%		100%		
				Tidak Puas		0%												
				Kurang Pu		0%												
				Puas		74%												
				Sangat Pu		26%												



Kepuasan Pengabdian Terhadap Layanan Kepada Masyarakat Prodi PKK FKIP UST Yogyakarta (masing-masing aspek)

DATA KUISIONER																		
2019/2020 Genap Pengisian Ke 6																		
DI TERHADAP PELAKSANAAN PENGABDIAN KEPADA MASYARAKAT																		
Instansi	Responden	Program	Semester	Perencanaan PkM				Pelaksanaan PkM					Hasil PkM				Saran	
				Pengabdian	Pengabdian	Pengabdian	TOTAL	Kemajuan	Pengabdian	Pengabdian	Pengabdian	UST telah	TOTAL	Pengabdian	Pengabdian	Pengabdian		TOTAL
2020-08-00005126508	SITI MARI/ PENDIDIK	20192	3	3	3	9	4	3	3	3	3	16	3	4	3	10	Fasilitas kolaborasi melaksanak	
2020-08-00020016101	SRI WAHYU PENDIDIK	20192	4	4	4	12	3	3	3	3	3	15	3	3	3	9	Dana untuk PKM, masih minim	
2020-08-00512028901	RINA SETYU PENDIDIK	20192	3	4	3	10	4	4	3	4	4	19	3	4	3	10	Diteruskan	
2020-08-00503058501	ENGGAR K PENDIDIK	20192	3	3	4	10	4	4	4	4	4	20	3	3	3	9	meningkatkan fasilitas untuk PI	
2020-08-00510058505	IKA WAHYU PENDIDIK	20192	3	3	3	9	3	3	3	3	3	15	4	4	3	11	Baik dan menerapkan asah, asih	
2020-08-008860930017	WIDJININ I PENDIDIK	20192	3	3	4	10	3	3	3	3	4	16	3	3	4	10	Perlu adanya dukungan yang ku	
2020-08-00521098502	ANGGRI SI PENDIDIK	20192	3	3	4	10	3	3	3	3	3	15	4	4	3	11	LP3M UST sudah baik dalam me	
2020-08-00531076201	ENDANG V PENDIDIK	20192	3	3	3	9	3	3	3	3	4	16	3	3	3	9	Pendanaan supaya waja, supay	
2020-08-008894930017	PRAPTI KA PENDIDIK	20192	3	3	3	9	4	4	4	3	3	18	4	4	3	11	fasilita dari lembaga lebih ditir	
2020-08-008861220016	YASMI TEN PENDIDIK	20192	3	4	3	10	3	3	3	3	3	15	3	3	3	9		
2020-08-00530097201	MOH RUSU' PENDIDIK	20192	3	3	3	9	4	3	4	4	3	18	3	4	3	10		
2020-08-00502018502	TIAS ERNA PENDIDIK	20192	3	4	3	10	3	3	3	3	3	15	3	3	3	9		
2020-08-00522088302	SRI ADI W PENDIDIK	20192	3	3	4	10	3	3	4	4	3	17	3	3	3	9		
2020-08-00029115603	SUPRIYOK PENDIDIK	20192	3	4	3	10	3	3	3	3	3	15	3	3	3	9		
2020-08-00501129001	DESY TRI II PENDIDIK	20192	4	3	3	10	3	3	3	3	3	15	3	3	3	9		
2020-08-00507028301	WIDOWA' PENDIDIK	20192	3	4	3	10	3	4	3	3	3	16	3	3	3	9		
2020-08-00505038203	ARI SETIA' PENDIDIK	20192	3	3	3	9	3	3	3	3	3	15	4	3	3	10		
			TOTAL	53	57	56	166	56	55	55	55	55	276	55	57	52	164	
			RATA	3,117647	3,352941	3,294118	9,764706	3,294118	3,235294	3,235294	3,235294	3,235294	16,23529	3,235294	3,352941	3,058824	9,647059	
			JML RES	17	17	17	17	17	17	17	17	17	17	17	17	17	17	
			SP	2	6	5	13	5	4	4	4	4	21	4	6	1	11	
			P	15	11	12	38	12	13	13	13	13	64	13	11	16	40	
			KP	0	0	0	0	0	0	0	0	0	0	0	0	0	0	
			TP	0	0	0	0	0	0	0	0	0	0	0	0	0	0	
			TOT	17	17	17	51	17	17	17	17	17	85	17	17	17	51	
			SP	12%	35%	29%	25%	29%	24%	24%	24%	24%	25%	24%	35%	6%	22%	
			P	88%	65%	71%	75%	71%	76%	76%	76%	76%	75%	76%	65%	94%	78%	
			KP	0%	0%	0%	0%	0%	0%	0%	0%	0%	0%	0%	0%	0%	0%	
			TP	0%	0%	0%	0%	0%	0%	0%	0%	0%	0%	0%	0%	0%	0%	
			TOTAL	100%	100%	100%	100%	100%	100%	100%	100%	100%	100%	100%	100%	100%	100%	
			Tidak Pua:	0%				Tidak Pua:	0%				Tidak Pua:	0%				
			Kurang Pu	0%				Kurang Pu	0%				Kurang Pu	0%				
			Puas	75%				Puas	75%				Puas	78%				
			Sangat Pu	25%				Sangat Pu	25%				Sangat Pu	22%				

