



LAPORAN
KEPUASAN PENELITI TERHADAP KEGIATAN
PENELITIAN TAHUN AKADEMIK 2019/2020

PROGRAM STUDI PENDIDIKAN KESEJAHTERAAN KELUARGA
FAKULTAS KEGURUAN DAN ILMU PENDIDIKAN
UNIVERSITAS SARJANAWIYATA TAMANSISWA
YOGYAKARTA

HALAMAN PENGESAHAN


1. **Judul** : **Laporan Kepuasan Peneliti Terhadap Kegiatan Penelitian di Prodi PKK Tahun Akademik 2019/2020**
2. **Pelaksana GMP**
 - a. Nama Lengkap : Dra.Sri Wahyu Andayani, M.Pd.
 - b. NIDN : 0020016101
 - c. Jabatan Struktural : GMP Prodi PKK
 - d. Fakultas : Fakultas Keguruan dan Ilmu Pendidikan
 - e. HP : 0818272009
 - f. Alamat email : buswandayani@gmail.com
gmp.PKK@ustjogja.ac.id
3. **Tempat Kegiatan** : Prodi Pendidikan Kesejahteraan Keluarga (PKK)
4. **Waktu Kegiatan** : 11-28 Agustus 2020

Yogyakarta, 31 Agustus 2020

Mengesahkan,

Ketua Program Studi P.K.K

GMP Pendidikan PKK



Dra. Endang W.K, M.Pd

NIDN. 0531076201



Dra. Sri Wahyu Andayani M.Pd

NIDN. 0020016101

KATA PENGANTAR

Salam dan bahagia

Puji dan syukur kami panjatkan kepada Allah SWT atas limpahan rahmat dan karunia-Nya, sehingga kami dapat menyusun Laporan Kepuasan Peneliti Terhadap Kegiatan Penelitian di Prodi PKK Tahun Akademik 2019/2020. Laporan ini dapat tersusun berkat kerjasama dari semua pihak yang telah membantu.

Laporan ini memuat informasi mengenai tingkat kepuasan Peneliti terhadap Layanan Kegiatan Penelitian. Laporan ini diharapkan dapat dijadikan bahan evaluasi pencapaian kegiatan penelitian. Harapannya Prodi PKK dapat menjaga dan meningkatkan mutu secara berkelanjutan.

Terimakasih

Salam.

Yogyakarta, 31 Agustus 2020

Gugus Mutu Prodi PKK



Dra. Sri Wahyu Andayani M.Pd

NIDN. 0020016101

DAFTAR ISI

	hal
Halaman Sampul	i
Halaman Pengesahan	ii
Kata Pengantar	iii
Daftar Isi	iv
Daftar Tabel	v
Daftar Gambar	vi
BAB I. PENDAHULUAN	
1.1. Latar Belakang.....	1
1.2. Tujuan Evaluasi.....	1
1.3. Dasar Hukum.....	1
1.4. Ruang Lingkup	2
1.5. Waktu Pelaksanaan.....	2
BAB II. METODE PENGUMPULAN DAN ANALISIS DATA	
2.1. Metode Pengumpulan Data.....	2
2.2. Metode Analisis Data.....	2
BAB III. DESKRIPSI HASIL	
3.1. Tingkat Kepuasan Peneliti Terhadap layanan kegiatan penelitian	
3.2. Tingkat Kepuasan Peneliti Terhadap layanan kegiatan penelitian ditinjau dari masing-masing aspek:	3
3.2.1. Aspek Perencanaan Penelitian Tahun 2020	5
3.2.2. Aspek Pelaksanaan Penelitian Tahun 2020.....	6
3.2.3. Aspek Hasil enelitian Tahun 2020.....	7
3.3. Saran-saran.....	8
BAB IV. KESIMPULAN DAN REKOMENDASI	
4.1. Kesimpulan.....	9
4.2. Rekomendasi.....	9
Lampiran	10

DAFTAR TABEL

Tabel 1. Bobot nilai Kepuasan Peneliti Terhadap Layanan kegiatan penelitian Tahun 2020.....	3
Tabel 2. Hasil Kepuasan Peneliti Terhadap Layanan kegiatan penelitian Tahun 2020 Tahun 2020.....	4
Tabel 3. Hasil Kepuasan Peneliti Terhadap Layanan kegiatan penelitian Tahun 2020 pada Aspek perencanaan penelitian	5
Tabel 4. Hasil Kepuasan Peneliti Terhadap Layanan kegiatan penelitian Tahun 2020 pada Aspek pelaksanaan penelitian	6
Tabel 5. Hasil Kepuasan Peneliti Terhadap Layanan kegiatan penelitian Tahun 2020 pada Aspek hasil penelitian	7
Tabel 6. Saran-Saran.....	8

DAFTAR GAMBAR

Gambar 1. Hasil Tingkat Hasil Kepuasan Peneliti Terhadap Layanan kegiatan penelitian Tahun 2020	4
Gambar 2. Hasil Tingkat Kepuasan Peneliti Terhadap Layanan kegiatan penelitian Tahun 2020 pada Aspek perencanaan penelitian Tahun 2020	6
Gambar 3. Hasil Tingkat Kepuasan Peneliti Terhadap Layanan kegiatan penelitian Tahun 2020 pada Aspek pelaksanaan penelitian Tahun 2020	7
Gambar 4. Hasil Tingkat Hasil Kepuasan Peneliti Terhadap Layanan kegiatan penelitian Tahun 2020 pada Aspek hasil penelitian Tahun 2020	8

BAB 1 PENDAHULUAN

1.1. Latar Belakang

Dinamika penelitian selalu berkembang. Perkembangan era 4.0 yang semakin pesat, menuntut dosen sebagai peneliti dapat melakukan inovasi dan penelitian, sehingga dapat mengatasi segala permasalahan yang terjadi di dunia pendidikan maupun di masyarakat. Budaya penelitian akan terbentuk jika universitas bersinergi untuk memfasilitasi Dosen dalam melakukan program penelitian dan kegiatan akademik secara berkesinambungan. Budaya tersebut dapat dibangun dengan penelaahan bahan ajar perkuliahan, diskusi keilmuan, dan tinjauan teori yang ada untuk mencari topik-topik yang hangat di dunia penelitian, menulis buku dan jurnal ilmiah. Hasil penelitian dan publikasinya menjadi barometer keunggulan universitas di Indonesia. Dosen adalah tenaga profesional dengan tugas pengajaran, penelitian, dan pengabdian masyarakat atau dikenal dengan istilah tridharma perguruan tinggi. Untuk UST, terdapat caturdharma pendidikan dengan dharma keempat yaitu pengembangan kebudayaan. Kualitas pengelolaan penelitian dapat dilihat dari kinerja penelitian. Selain itu kepuasan peneliti terhadap proses penelitian juga menjadi tolak ukur mutu pengelolaan penelitian. Dalam rangka monitoring dan evaluasi kepuasan peneliti terhadap proses pelaksanaan penelitian, maka dilakukan pengukuran. Laporan ini berisi hasil pengukuran kepuasan peneliti terhadap proses pelaksanaan penelitian di Program Studi Pendidikan Kesejahteraan Keluarga (PKK) FKIP UST.

1.2. Tujuan Evaluasi

Tujuan pelaksanaan pengukuran tingkat kepuasan Peneliti terhadap layanan penelitian Prodi PKK FKIP UST Yogyakarta adalah sebagai berikut:

- 1.2.1. Mengetahui tingkat kepuasan Peneliti terhadap kegiatan penelitian Prodi PKK FKIP UST Yogyakarta
- 1.2.2. Mengetahui tingkat kepuasan Peneliti terhadap layanan kegiatan penelitian Prodi PKK FKIP UST Yogyakarta dilihat dari masing-masing aspek:
 - 1.2.2.1. Aspek perencanaan penelitian
 - 1.2.2.2. Aspek pelaksanaan penelitian
 - 1.2.2.3. Aspek hasil penelitian
- 1.2.3. Mengetahui saran Peneliti terhadap layanan kegiatan penelitian

1.3. Dasar Hukum

Dasar hukum yang digunakan dalam kegiatan evaluasi tingkat kepuasan peneliti adalah sebagai berikut:

- 1.3.1. Surat edaran wakil rektor 1 Nomor:102 /UST/Warek-1/VIII/2020
- 1.3.2. Pedoman Sistem Penjaminan Mutu UST

- 1.3.3. Statuta Peraturan akademik UST
- 1.3.4. Dokumen SPMI UST, SPMF UST
- 1.3.5. Standar Penelitian

1.4. Ruang Lingkup

Ruang lingkup pada pengukuran ini adalah tingkat kepuasan Peneliti terhadap layanan kegiatan penelitian Prodi PKK FKIP UST Yogyakarta /C7. meliputi:

- 1.4.1. Aspek perencanaan penelitian
- 1.4.2. Aspek pelaksanaan penelitian
- 1.4.3. Aspek hasil penelitian

1.5. Waktu Pelaksanaan

Pelaksanaan survey/pengukuran kepuasan peneliti terhadap kegiatan penelitian di Prodi PKK dilaksanakan mulai 11- 28 Agustus 2020

BAB II. METODE PENGUMPULAN DAN ANALISIS DATA

2.1. Teknik Pengumpulan Data

Teknik pengumpulan data dilakukan menggunakan kuesioner/ angket. Responden pengukuran tingkat kepuasan Peneliti terhadap layanan kegiatan penelitian Prodi PKK FKIP UST Yogyakarta /C7 Media pengisian kuesioner/ angket diakses melalui Portal Akademik.

2.2. Metode Analisis Data

Penelitian ini termasuk jenis survei. Survei dilaksanakan pada bulan Juli dengan jumlah responden sebanyak 17 Peneliti. Instrumen kepuasan Peneliti terhadap layanan kegiatan penelitian meliputi (1) Aspek perencanaan penelitian, (2) Aspek pelaksanaan penelitian, (3) Aspek hasil penelitian. Teknik pengukuran layanan kegiatan penelitian Prodi PKK FKIP UST Yogyakarta /C7 dilakukan dengan menggunakan kuisisioner/angket. Kuesioner tersebut digunakan untuk mengetahui tingkat kepuasan Peneliti terhadap layanan perencanaan penelitian, layanan terhadap pelaksanaan penelitian, layanan terhadap hasil penelitian Prodi PKK FKIP UST, dengan model pembelajaran *daring/online*. Kuesioner/angket disusun menggunakan skala *Likert* dengan skala 4 yaitu skor 1 = tidak puas (TP) ; skor 2 = kurang puas (KP); skor 3 = puas (P); dan skor 4 = sangat puas (SP). Instrumen ini disusun melalui pengembangan baik penelitian maupun validasi ahli. Pembobotan isian setiap mahasiswa sebagai berikut:

Tabel 1. Bobot Nilai Kepuasan Peneliti terhadap layanan kegiatan penelitian

Skala	Tidak Puas (TP)	Kurang Puas (KP)	Puas (P)	Sangat Puas (SP)
Bobot	1	2	3	4
Simbol	A1	A2	A3	A4

Terhadap N jumlah responden, maka didefinisikan:

n1 = jumlah responden yang memilih A1 (TP)

n2 = jumlah responden yang memilih A2 (KP)

n3 = jumlah responden yang memilih A3 (P)

n4 = jumlah responden yang memilih A4 (SP) dimana $n1 + n2 + n3 + n4 = N$.

Berdasarkan formula tersebut Nilai Kepuasan (NK) dihitung sebagai berikut

$$\sum_{i=1}^4 A_i \cdot n_i$$

5

$$NK = \frac{\sum_{i=1}^4 A_i \cdot n_i}{N}$$

Persentase kepuasan Peneliti dihitung berdasarkan:

% Kepuasan = NK / Nilai Bobot Tertinggi.

Adapun mekanisme yang dilakukan yaitu GMP dan Kaprodi bekerja sama untuk memantau pengisian kuesioner ini kemudian SPMF membagikan hasilnya ke para GMP, dan GMP menindaklanjuti dengan menganalisis, membuat laporan, menyusun rencana tindak lanjut, dan melaporkan hasil kepada Kaprodi, SPMF dan LPM. Selanjutnya Kaprodi menindaklanjuti dan melakukan peningkatan dan pengembangan.

BAB III. DESKRIPSI HASIL

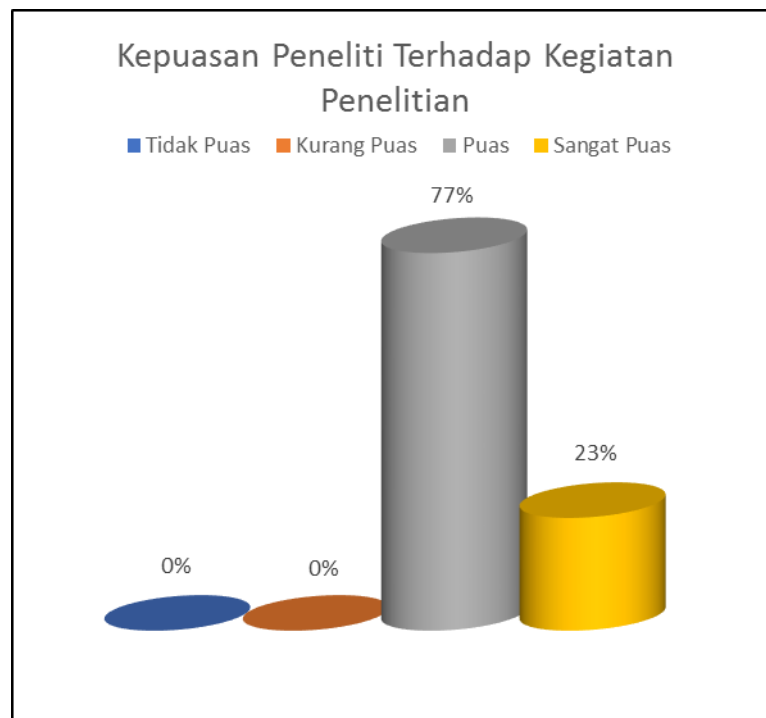
3.1. Tingkat Kepuasan Peneliti terhadap layanan kegiatan penelitian

Kuesioner tingkat pengukuran kepuasan Peneliti terhadap layanan kegiatan penelitian, meliputi: (1) Aspek perencanaan penelitian, (2) Aspek pelaksanaan penelitian (3) Aspek hasil penelitian. Berdasarkan hasil analisis data diperoleh hasil kepuasan Peneliti terhadap layanan pengelolaan SDM sebagai berikut:

Tabel 2. Hasil Tingkat Kepuasan Peneliti terhadap layanan kegiatan penelitian

Kriteria	Persentase
Tidak Puas	0%
Kurang Puas	0%
Puas	77%
Sangat Puas	23%

Berdasarkan tabel 2 hasil kepuasan Peneliti terhadap layanan kegiatan penelitian menunjukkan hasil sebagai berikut: sangat puas (23%), puas (77%), kurang puas (0%) dan tidak puas (0%). Berdasarkan analisis data diatas dapat disimpulkan bahwa tingkat kepuasan Peneliti terhadap Peneliti terhadap layanan kegiatan peneltian Semester Genap Tahun Akademik 2019/2020 termasuk dalam kriteria **PUAS (77%)**. Hal tersebut menunjukkan bahwa Peneliti puas pada (1) Aspek perencanaan penelitian, (2) Aspek pelaksanaan penelitian, (3) Aspek hasil penelitian. Hasil tingkat kepuasan Peneliti terhadap layanan kegiatan penelitian semester Genap Tahun Akademik 2019/2020 dapat dilihat pada gambar 1 berikut ini:



Gambar 1. Histogram tingkat kepuasan Peneliti terhadap pelayanan Kegiatan Penelitian

3.2. Tingkat pengukuran kepuasan Peneliti terhadap layanan kegiatan penelitian, meliputi: (1) Aspek perencanaan penelitian, (2) Aspek pelaksanaan penelitian, (3) Aspek hasil penelitian.

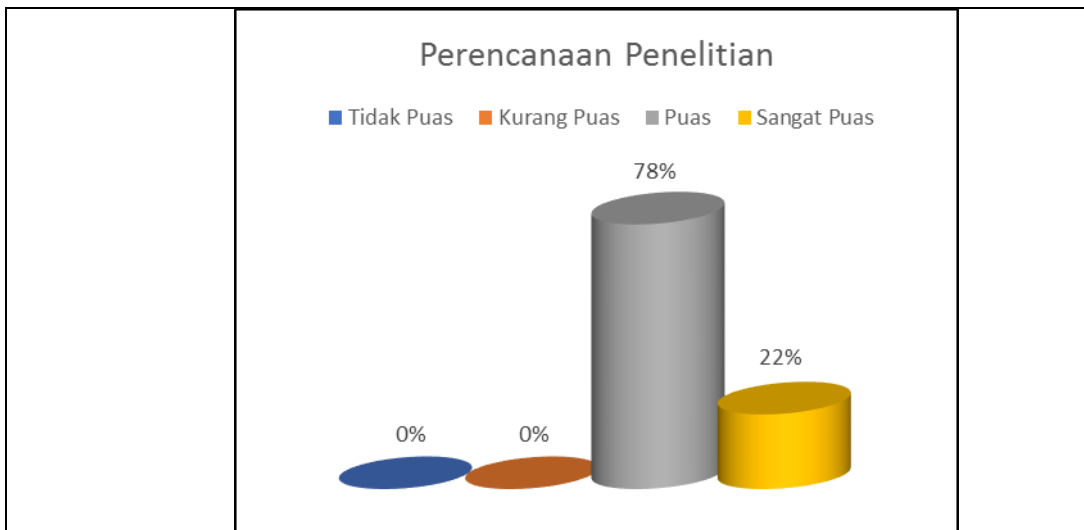
3.2.1. Aspek perencanaan penelitian

Butir pernyataan pada aspek perencanaan penelitian antara lain: 1) Peneliti mendapat pelatihan/klinik menyusun proposal penelitian dari UST/LP3M/UPPS, 2) Peneliti mendapat sosialisasi buku panduan penelitian dan RIP UST, 3) Peneliti mendapat informasi tentang penelitian internal UST dan luar UST melalui media yang mudah di akses. Berikut ini hasil kepuasan Peneliti terhadap layanan kegiatan penelitian pada aspek perencanaan penelitian dapat dilihat pada tabel ini berikut:

Tabel 3. Kepuasan Peneliti terhadap layanan kegiatan penelitian pada **aspek perencanaan penelitian**

Kriteria	Persentase
Tidak Puas	0 %
Kurang Puas	0 %
Puas	78 %
Sangat Puas	22 %

Berdasarkan tabel 3 tingkat kepuasan Peneliti terhadap Kepuasan Peneliti terhadap layanan perencanaan penelitian menunjukkan hasil sebagai berikut: sangat puas (22%), puas (78%), kurang puas (0%) dan tidak puas (0%). Berdasarkan analisis data diatas dapat disimpulkan bahwa tingkat Kepuasan Peneliti terhadap layanan kegiatan penelitian pada **aspek perencanaan penelitian** semester Genap Tahun akademik 2019/2020 termasuk dalam kriteria **PUAS (78%)**. Hasil tingkat kepuasan Peneliti terhadap layanan perencanaan penelitian semester Genap Tahun Akademik 2019/2020 dapat dilihat pada gambar 2 berikut ini:



Gambar 2. Histogram hasil Kepuasan Peneliti terhadap **aspek perencanaan penelitian**

3.2.2. Aspek Kecukupan Dan Akseibilitas Sarana Prasarana: pelaksanaan penelitian

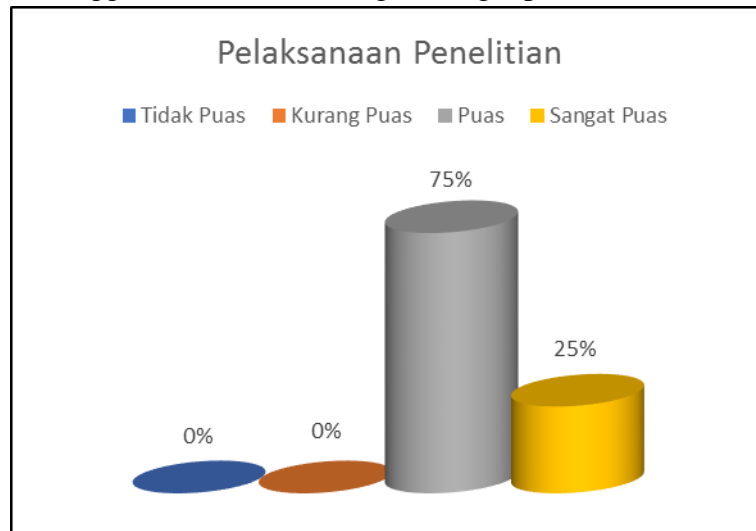
Butir pernyataan kepuasan Peneliti terhadap layanan kegiatan penelitian Tahun 2020 meliputi: 1) Kemajuan Penelitian mendapat review internal UST, 2) Peneliti mendapat pendampingan penelitian dari UST/LP3M/UPPS, 3) Peneliti mendapat dukungan sarana dan prasarana penelitian untuk memfasilitasi penelitian yang terkait dengan bidang ilmu program studi, proses pembelajaran, dan kegiatan pengabdian kepada masyarakat, 4) Peneliti mendapat fasilitas dana penelitian sesuai dengan kontrak penelitian yang disetujui dari UST/UPPS, 5) UST telah memiliki sekolah mitra/ instansi /perusahaan yang mendukung pelaksanaan penelitian. Berikut ini hasil pelaksanaan penelitian dapat dilihat pada tabel berikut ini:

Tabel 4. Hasil tingkat kepuasan Peneliti terhadap layanan aspek pelaksanaan penelitian

Kriteria	Persentase
Tidak Puas	0%
Kurang Puas	0%
Puas	75%
Sangat Puas	25%

Berdasarkan tabel 4 tingkat kepuasan Peneliti terhadap Aspek pelaksanaan penelitian menunjukkan hasil sebagai berikut: sangat puas (25%), puas (75%), kurang puas (0%) dan tidak puas (0%). Berdasarkan

analisis data diatas dapat disimpulkan bahwa tingkat kepuasan Peneliti terhadap **Aspek pelaksanaan penelitian** Semester Genap Tahun akademik 2019/2020 termasuk dalam kriteria **PUAS (75%)**. Hal tersebut menunjukkan prodi perlu melakukan peningkatan pada pelaksanaan penelitian, sehingga masuk dalam kategori sangat puas.



Gambar 3. Histogram hasil kepuasan Peneliti terhadap terhadap layanan aspek **pelaksanaan penelitian**

3.2.3. Aspek hasil penelitian

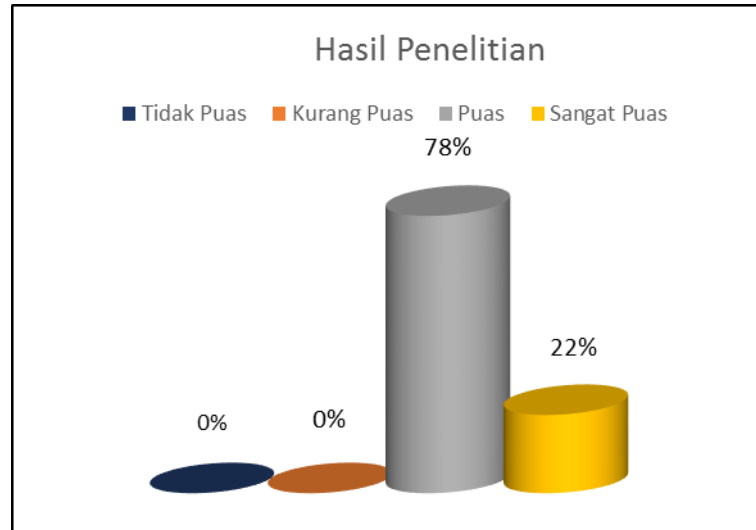
Butir pernyataan pada aspek hasil penelitian Tahun 2020 antara lain : Pengukuran kepuasan Peneliti terhadap layanan kegiatan penelitian Tahun 2020 dilihat dari indikator yang meliputi 1) Peneliti mendapat fasilitas untuk melaksanakan penelitian yang berkelanjutan, 2) Peneliti mendapat fasilitas untuk mendesiminasikan hasil penelitian, 3) Peneliti mendapat reward atas capaian luaran penelitian dari UST/LP3M/UPPS. Berikut ini hasil kepuasan Peneliti terhadap hasil penelitian dapat dilihat pada tabel ini berikut:

Tabel 5. Hasil Pengukuran kepuasan Peneliti terhadap hasil penelitian

Kriteria	Persentase
Tidak Puas	0%
Kurang Puas	0%
Puas	78%
Sangat Puas	22%

Berdasarkan tabel 5 tingkat kepuasan Peneliti terhadap layanan kepuasan Peneliti kegiatan penelitian Tahun 2020 menunjukkan hasil sebagai berikut: sangat puas (22%), puas (78%), kurang puas (0%) dan tidak puas (0%).

Berdasarkan analisis data diatas dapat disimpulkan bahwa tingkat kepuasan Peneliti terhadap hasil penelitian Tahun 2020 semester Genap Tahun akademik 2019/2020 termasuk dalam kriteria **PUAS (78%)**. Dengan demikian kepuasan Peneliti kegiatan hasil penelitian harus ditingkatkan sampai kategori sangat puas. Hasil tingkat kepuasan Peneliti terhadap layanan kepuasan Peneliti aspek hasil penelitian Tahun 2020 pada semester Genap Tahun Akademik 2019/2020 dapat dilihat pada gambar 4 berikut ini



Gambar 4. Histogram hasil kepuasan Peneliti terhadap layanan hasil penelitian Tahun 2020

3.4. Saran Pengelolaan SDM

Berdasarkan hasil survey tingkat kepuasan kepuasan Peneliti terhadap layanan kegiatan penelitian Prodi PKK diperoleh beberapa saran sebagai berikut:

Tabel 6. Saran-saran

No	Saran peneliti terhadap layanan kegiatan penelitian
1	Adanya fasilitas kolaborasi penelitian dengan lembaga mitra/ industry
2	Penyampaian informasi sebaiknya terjadwal dan jangan mendadak
3	Perlu adanya pendampingan bagi semua peneliti untuk hibah nasional maupun internasional
4	Adanya bantuan dana untuk membuat buku, Haki dan publist jurnal nasional dan internasional
5	Perlu penataran penelitian pada pereode-pereode tertentu bagi prodi2 di UST
6	Proposal, laporan penelitaian dan luaran seyogyanya benar-benar diseminarkan supaya ada masukan-masukan yang bersifat membangun

BAB IV. KESIMPULAN DAN REKOMENDASI

4.1. Kesimpulan

Berdasarkan hasil analisis data terkait tingkat kepuasan Peneliti terhadap layanan kegiatan penelitian Semester Genap, Tahun Akademik 2019/2020 adalah sebagai berikut:

- 4.1.1. Tingkat kepuasan Peneliti terhadap kegiatan penelitian Prodi PKK FKIP UST Yogyakarta termasuk dalam kategori **PUAS (77%)**
- 4.1.2. Tingkat kepuasan Peneliti terhadap layanan kegiatan penelitian Prodi PKK FKIP UST Yogyakarta dilihat dari masing-masing aspek:
 - 4.1.2.1. Aspek perencanaan penelitian termasuk dalam kategori **PUAS (78%)**
 - 4.1.2.2. Aspek pelaksanaan penelitian termasuk dalam kategori **PUAS (75%)**
 - 4.1.2.3. Aspek hasil penelitian termasuk dalam kategori **PUAS (78%)**
- 4.1.3. Saran Peneliti terhadap layanan kegiatan penelitian adalah meningkatkan dana penelitian lebih rasional dengan lingkup dan luarannya, Pendanaan penelitian yang sesuai dengan skema, Dana penelitian ditingkatkan, Perlu pelatihan dan pendampingan dalam pembuatan proposal penelitian yang baik khususnya untuk Peneliti pemula.

4.2. Rekomendasi

Berdasarkan hasil survey terkait tingkat kegiatan penelitian terhadap layanan aspek perencanaan penelitian, pelaksanaan penelitian, hasil penelitian Prodi PKK Semester Genap, Tahun Akademik 2019/2020 terdapat beberapa rekomendasi antara lain:

- 4.2.1. Meningkatkan lagi kinerja pengelolaan penelitian baik pada aspek perencanaan, pelaksanaan, dan hasil penelitian sehingga kepuasan peneliti bisa meningkat pada tingkatan maksimal yaitu sangat baik
- 4.2.2. Perlu dilaksanakan seminar hasil penelitian di tingkat prodi masing-masing sehingga ada kesinambungan dengan pemaparan proposal yang sudah dilaksanakan di tingkat prodi.
- 4.2.3. Adanya pendampingan bagi semua peneliti untuk hibah nasional maupun internasional.
- 4.2.4. Adanya fasilitas kolaborasi penelitian dengan lembaga mitra/ industri
- 4.2.5. Adanya bantuan dana untuk membuat buku, Haki dan publist jurnal nasional dan internasional.
- 4.2.6. Proposal, laporan penelitian dan luaran benar-benar diseminarkan

LAMPIRAN 1
KUESIONER PENGUKURAN KEPUASAN PENELITI
TERHADAP LAYANAN KEGIATAN PENELITIAN

Lampiran 1. Kuesioner

C7. Hasil Penelitian		
<p>Pertanyaan/Pernyataan Peneliti mendapat fasilitas untuk melaksanakan penelitian yang berkelanjutan</p> <p>Pilihan Jawaban: Sangat Puas Puas Kurang Puas Tidak Puas</p>	<p>Pertanyaan/Pernyataan Peneliti mendapat fasilitas untuk mendesiminasikan hasil penelitian</p> <p>Pilihan Jawaban: Sangat Puas Puas Kurang Puas Tidak Puas</p>	<p>Pertanyaan/Pernyataan Peneliti mendapat reward atas capaian luaran penelitian dari UST/LP3M/UPPS</p> <p>Pilihan Jawaban: Sangat Puas Puas Kurang Puas Tidak Puas</p>

C7. Pelaksanaan Penelitian			
<p>Pertanyaan/Pernyataan Peneliti mendapat pendampingan penelitian dari UST/LP3M/UPPS</p> <p>Pilihan Jawaban: Sangat Puas Puas Kurang Puas Tidak Puas</p>	<p>Pertanyaan/Pernyataan Peneliti mendapat dukungan sarana dan prasarana penelitian untuk memfasilitasi penelitian yang terkait dengan bidang ilmu program studi, proses pembelajaran, dan kegiatan pengabdian kepada masyarakat</p> <p>Pilihan Jawaban: Sangat Puas Puas Kurang Puas Tidak Puas</p>	<p>Pertanyaan/Pernyataan Peneliti mendapat fasilitas dana penelitian sesuai dengan kontrak penelitian yang disetujui dari UST/UPPS</p> <p>Pilihan Jawaban: Sangat Puas Puas Kurang Puas Tidak Puas</p>	<p>Pertanyaan/Pernyataan UST telah memiliki sekolah mitra/ instansi /perusahaan yang mendukung pelaksanaan penelitian</p> <p>Pilihan Jawaban: Sangat Puas Puas Kurang Puas Tidak Puas</p>

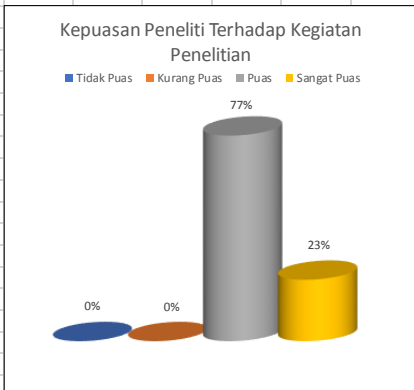
C7. Perencanaan Penelitian		
<p>Pertanyaan/Pernyataan Peneliti mendapat pelatihan/klinik menyusun proposal penelitian dari UST/LP3M/UPPS</p> <p>Pilihan Jawaban: Sangat Puas Puas Kurang Puas Tidak Puas</p>	<p>Pertanyaan/Pernyataan Peneliti mendapat sosialisasi buku panduan penelitian dan RIP UST</p> <p>Pilihan Jawaban: Sangat Puas Puas Kurang Puas Tidak Puas</p>	<p>Pertanyaan/Pernyataan Peneliti mendapat informasi tentang penelitian internal UST dan luar UST melalui media yang mudah di akses</p> <p>Pilihan Jawaban: Sangat Puas Puas Kurang Puas Tidak Puas</p>

LAMPIRAN 2

**DATA DAN HASIL PENGUKURAN KEPUASAN
PENELITI TERHADAP LAYANAN KEGIATAN
PENELITIAN
PRODI PKK UST YOGYAKARTA**

Kepuasan Peneliti terhadap layanan kegiatan penelitian Prodi PKK FKIP UST Yogyakarta (Keseluruhan)

DATA KUISIONER																
2019/2020 Genap Pengisian Ke 6																
C7. KEPUASAN PENELITI TERHADAP KEGIATAN PENELITIAN																
Timestamp	D Responder	a Resporgram	St Semester	C7. Hasil Penelitian			C7. Pelaksanaan Penelitian				C7. Perencanaan Penelitian			C7. Saran		
				Peneliti n	Peneliti m	Peneliti r	Kemajuan	Peneliti m	Peneliti n	Peneliti m	UST telah	Peneliti n	Peneliti m		Peneliti mendapat infor	
2020-08-16 14:32:25	0005126508	SITI MARI	PENDIDIK	20192	3	4	3	4	3	4	4	3	4	3	4	39
2020-08-16 14:32:26	8861220016	YASMI TE	PENDIDIK	20192	4	3	3	3	3	3	3	3	3	3	3	34
2020-08-16 14:32:27	0510058505	IKA WAHY	PENDIDIK	20192	3	3	3	3	3	3	3	3	4	3	3	34
2020-08-16 14:32:28	0503058501	ENGGAR K	PENDIDIK	20192	4	3	4	4	3	4	4	4	3	3	3	39
2020-08-16 14:32:29	0507028301	WIDOWA	PENDIDIK	20192	3	3	3	3	4	3	4	3	3	3	3	35
2020-08-16 14:32:30	0512028901	RINA SETY	PENDIDIK	20192	3	3	3	3	4	3	3	3	4	4	3	37
2020-08-16 14:32:31	0531076201	ENDANG V	PENDIDIK	20192	3	3	3	3	4	3	3	3	3	3	3	34
2020-08-16 14:32:32	8860930017	WIDJININ	PENDIDIK	20192	3	3	3	4	4	3	3	4	3	4	3	37
2020-08-16 14:32:33	0521098502	ANGGRI S	PENDIDIK	20192	3	3	3	3	3	3	3	3	3	3	4	34
2020-08-16 14:32:34	0020016101	SRI WAHY	PENDIDIK	20192	3	3	3	4	4	3	3	3	3	4	3	36
2020-08-16 14:32:35	0029115603	SUPRIYOKI	PENDIDIK	20192	4	4	3	3	3	3	3	3	3	3	3	35
2020-08-16 14:32:36	8894930017	PRAPTI K	PENDIDIK	20192	3	3	4	3	3	3	3	3	3	3	3	34
2020-08-16 14:32:37	0530097201	MOH. RUS	PENDIDIK	20192	4	3	3	3	3	3	4	4	3	4	4	38
2020-08-16 14:32:38	0501129001	DESY TRI I	PENDIDIK	20192	3	4	3	3	3	3	3	3	3	3	3	34
2020-08-16 14:32:39	0522088302	SRI ADI W	PENDIDIK	20192	3	3	3	4	3	3	4	3	4	3	3	36
2020-08-16 14:32:40	0502018502	TIAS ERNA	PENDIDIK	20192	3	3	3	3	3	3	3	3	3	3	3	33
2020-08-16 14:32:41	0505038203	ARI SETIA	PENDIDIK	20192	4	3	4	3	3	3	3	3	3	3	3	35
				TOTAL	56	54	54	56	56	53	56	55	55	55	54	604
				RATA2	3,294118	3,176471	3,176471	3,294118	3,294118	3,117647	3,294118	3,235294	3,235294	3,235294	3,176471	35,52941176
				JML RES	17	17	17	17	17	17	17	17	17	17	17	17
				SP	5	3	3	5	5	2	5	4	4	4	3	43
				P	12	14	14	12	12	15	12	13	13	13	14	144
				KP	0	0	0	0	0	0	0	0	0	0	0	0
				TP	0	0	0	0	0	0	0	0	0	0	0	0
				TOTAL	17	17	17	17	17	17	17	17	17	17	17	187
				SP	29%	18%	18%	29%	29%	12%	29%	24%	24%	24%	18%	23%
				P	71%	82%	82%	71%	71%	88%	71%	76%	76%	76%	82%	77%
				KP	0%	0%	0%	0%	0%	0%	0%	0%	0%	0%	0%	0%
				TP	0%	0%	0%	0%	0%	0%	0%	0%	0%	0%	0%	0%
				TOTAL	100%	100%	100%	100%	100%	100%	100%	100%	100%	100%	100%	100%
				Tidak Puas											0%	
				Kurang Puas											0%	
				Puas											77%	
				Sangat Puas											23%	
				Total											100%	



Kepuasan Peneliti terhadap layanan kegiatan penelitian Prodi PKK FKIP UST Yogyakarta (masing-masing aspek)

DATA KUISIONER																			
2019/2020 Genap Pengisian Ke 6																			
7. KEPUASAN PENELITI TERHADAP KEGIATAN PENELITIAN																			
Instansi	Responden	Respon	Program Studi	Semester	C7. Perencanaan Penelitian				C7. Pelaksanaan Penelitian				C7. Hasil Penelitian			C7. Saran			
					Peneliti m	Peneliti m	Peneliti m	Total	Kemajuan Peneliti m	Peneliti m	Peneliti m	UST telah	Total	Peneliti m	Peneliti m		Peneliti m	Total	
2020-08-110005126508	SITI MAR PENDIDIKAN VOI	20192			3	4	3	10	4	3	4	4	3	18	4	3	4	11	Tuliskan saran-saran Bapak/Ibu dalam me
2020-08-118861220016	YASMI TE PENDIDIKAN VOI	20192			4	3	3	10	3	3	3	3	3	15	3	3	3	9	Fasilitas kolaborasi penelitian dengan len
2020-08-110510058505	IKA WAH PENDIDIKAN VOI	20192			3	3	3	9	3	3	3	3	3	15	4	3	3	10	Berikan kelonggaran waktu untuk proses
2020-08-110503058501	ENGGAR PENDIDIKAN VOI	20192			4	3	4	11	4	3	4	4	4	19	3	3	3	9	Diteruskan
2020-08-110507028301	WIDOWA PENDIDIKAN VOI	20192			3	3	3	9	3	4	3	4	3	17	3	3	3	9	pengumuman tiap progres jangan menda
2020-08-110512028901	RINA SET PENDIDIKAN VOI	20192			3	3	3	9	3	4	3	3	4	17	4	4	3	11	Kegiatan penelitian sdh terstruktur dan m
2020-08-110531076201	ENDANG PENDIDIKAN VOI	20192			3	3	3	9	3	4	3	3	3	16	3	3	3	9	Perlu adanya pendampingan bagi semua
2020-08-118860930017	WIDJINI PENDIDIKAN VOI	20192			3	3	3	9	4	4	3	3	4	18	3	4	3	10	Pelaksanaan penelitian yang difasilitasi o
2020-08-110521098502	ANGGRI PENDIDIKAN VOI	20192			3	3	3	9	3	3	3	3	3	15	3	3	4	10	Perlu penataran penelitian pada pereode
2020-08-110520016101	SRI WAH PENDIDIKAN VOI	20192			3	3	3	9	4	4	3	3	3	17	3	4	3	10	memberian infomasi lebih ditingkatkan
2020-08-110029115601	SUPRIYO PENDIDIKAN VOI	20192			4	4	3	11	3	3	3	3	3	15	3	3	3	9	
2020-08-118894930017	PRAPTI K PENDIDIKAN VOI	20192			3	3	4	10	3	3	3	3	3	15	3	3	3	9	
2020-08-110530097201	MOH. RL PENDIDIKAN VOI	20192			4	3	3	10	3	3	3	4	4	17	3	4	4	11	
2020-08-110501129001	DESY TRI PENDIDIKAN VOI	20192			3	4	3	10	3	3	3	3	3	15	3	3	3	9	
2020-08-110522088302	SRI ADI V PENDIDIKAN VOI	20192			3	3	3	9	4	3	3	4	3	17	4	3	3	10	
2020-08-110502018502	TIAS ERN PENDIDIKAN VOI	20192			3	3	3	9	3	3	3	3	3	15	3	3	3	9	
2020-08-110505038203	ARI SETI/ PENDIDIKAN VOI	20192			4	3	3	11	3	3	3	3	3	15	3	3	3	9	
	TOTAL				56	54	54	164	56	56	53	56	55	276	55	55	54	164	
	RATA2				3,294118	3,176471	3,176471	9,647059	3,294118	3,294118	3,117647	3,294118	3,235294	16,23529	3,235294	3,235294	3,176471	9,647059	
	JML RES				17	17	17	17	17	17	17	17	17	17	17	17	17	17	
	SP				5	3	3	11	5	5	2	5	4	21	4	4	3	11	
	P				12	14	14	40	12	12	15	12	13	64	13	13	14	40	
	KP				0	0	0	0	0	0	0	0	0	0	0	0	0	0	
	TP				0	0	0	0	0	0	0	0	0	0	0	0	0	0	
	TOTAL				17	17	17	51	17	17	17	17	17	85	17	17	17	51	
	SP				29%	18%	18%	22%	29%	29%	12%	29%	24%	25%	24%	24%	18%	22%	
	P				71%	82%	82%	78%	71%	71%	88%	71%	76%	75%	76%	76%	82%	78%	
	KP				0%	0%	0%	0%	0%	0%	0%	0%	0%	0%	0%	0%	0%	0%	
	TP				0%	0%	0%	0%	0%	0%	0%	0%	0%	0%	0%	0%	0%	0%	
	TOTAL				100%	100%	100%	100%	100%	100%	100%	100%	100%	100%	100%	100%	100%	100%	

Tidak Puas 0% Kurang Puas 0% Puas 78% Sangat Puas 22% Total 100%	Tidak Puas 0% Kurang Puas 0% Puas 75% Sangat Puas 25% Total 100%	Tidak Puas 0% Kurang Puas 0% Puas 78% Sangat Puas 22% Total 100%
--	--	--

Perencanaan Penelitian

Pelaksanaan Penelitian

Hasil Penelitian